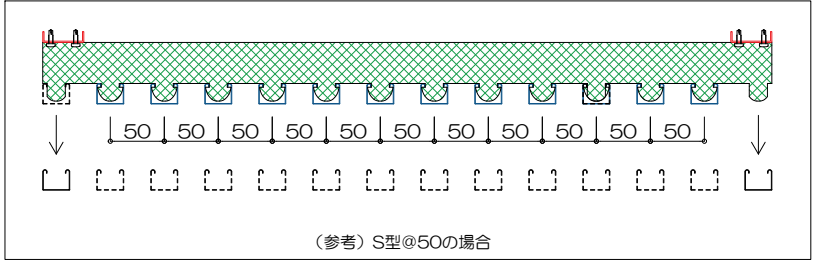
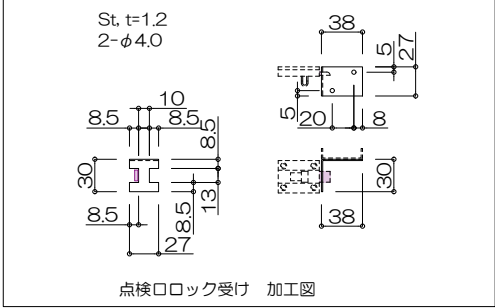
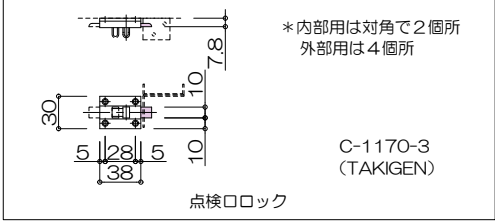


- ルーバー開口: 600×605  
 \*必要に応じて開口補強 (C-38×12×1.2等)  
 点検口材料: 600×600 (参考)  
 点検口フレーム  
 ・点検口フレームストリンガー (L=750) 2本  
 ・点検口下地 (C-38×12×1.2 L=764) 2本  
 点検口ロック  
 ・C-1170-3 (TAKIGEN) 内部用 2個・外部用 4個  
 点検口ロック受け  
 ・St. t=1.2 (下図参照) 内部用 2個・外部用 4個  
 点検口MBルーバー  
 ・L=595 6本  
 落下防止ワイヤー  
 ・内部用 オプション  
 ・外部用 1個以上



						工事名		作成	実業	検図		工事番号	図面番号	整理番号
						図面名		20231109	概尺	工事		担当		
						MBルーバー点検口参考図: ケンツ式					baba	大阪・東京・九州・南九州・名古屋・上海		